

# Jaarrekening 2023

## Stichting Kairos bij Kanker

---

# Inhoudsopgave

FINANCIEEL VERSLAG	3
Voorwoord	4
Samenstellingsverklaring van de accountant	5
Resultaatanalyse	6
Financiële positie	8
Kengetallen	10
Fiscale positie	11
BESTUURSVERSLAG	12
Bestuursverslag	13
JAARREKENING	14
Balans	15
Staat van baten en lasten	16
Toelichting op de jaarrekening	17
Toelichting op de balans	20
Toelichting op de staat van baten en lasten	23

# Financieel verslag

## Stichting Kairos bij Kanker

# Voorwoord

Bijgaand ontvangt u uw jaarverslag. Dit jaarverslag bestaat uit drie delen.

## Deel 1: Financieel verslag

Dit deel bevat een samenvatting van de belangrijkste informatie uit de jaarrekening. De informatie is afgeleid uit de jaarrekening en voorzien van toelichting en commentaar.

## Deel 2: De Jaarrekening

Deze bestaat uit de balans, de winst-en-verliesrekening en een toelichting hierop.

# Samenstellingsverklaring van de accountant

Aan: Het bestuur van Stichting Kairos bij Kanker

De jaarrekening van Stichting Kairos bij Kanker te Winterswijk is door ons samengesteld op basis van de van u gekregen informatie. De jaarrekening bestaat uit de balans per 31 december 2023 en de staat van baten en lasten over 2023.


Deze samenstellingsopdracht is door ons uitgevoerd volgens Nederlands recht, waaronder de voor accountants geldende Standaard 4410, 'Samenstellingsopdrachten'. Op grond van deze standaard wordt van ons verwacht dat wij u ondersteunen bij het opstellen en presenteren van de jaarrekening in overeenstemming met de in Nederland algemeen aanvaardbare grondslagen voor financiële verslaggeving. Wij hebben daarbij onze deskundigheid op het gebied van administratieve verwerking en financiële verslaggeving toegepast.

Bij een samenstellingsopdracht bent u er verantwoordelijk voor dat de informatie klopt en dat u ons alle relevante informatie aanlevert. Wij hebben onze werkzaamheden, in overeenstemming met de daarvoor geldende regelgeving, dan ook uitgevoerd vanuit de veronderstelling dat u aan deze verantwoordelijkheid heeft voldaan. Als slotstuk van onze werkzaamheden zijn wij door het lezen van de jaarrekening globaal nagegaan dat het beeld van de jaarrekening overeenkwam met onze kennis van Stichting Kairos bij Kanker.

Bij het uitvoeren van deze opdracht hebben wij ons gehouden aan de voor ons geldende relevante ethische voorschriften in de Verordening Gedrags- en Beroepsregels Accountants (VGBA). U en andere gebruikers van deze jaarrekening mogen dan ook ervan uitgaan dat wij de opdracht professioneel, vakbekwaam en zorgvuldig, integer en objectief hebben uitgevoerd en dat wij vertrouwelijk omgaan met de door u verstrekte gegevens.

Voor een nadere toelichting op aard en reikwijdte van een samenstellingsopdracht en de VGBA verwijzen wij u naar [www.nba.nl/uitleg-samenstellingsverklaring](http://www.nba.nl/uitleg-samenstellingsverklaring).

Burgemeester Bosmastraat 39 te Winterswijk, 4 april 2024



Boesveld van der Burg Accountancy en Belastingadviezen  
drs. R. Kremer RA RB

# Resultaatanalyse

De resultaatanalyse is gebaseerd op de winst-en-verliesrekening over 2023 zoals opgenomen in de jaarrekening. De resultaatanalyse geeft inzicht in de verhouding van kostensoorten in relatie tot de omzet. Daarnaast geeft de resultaatanalyse een beeld van de verschillen ten opzichte van vorig jaar.

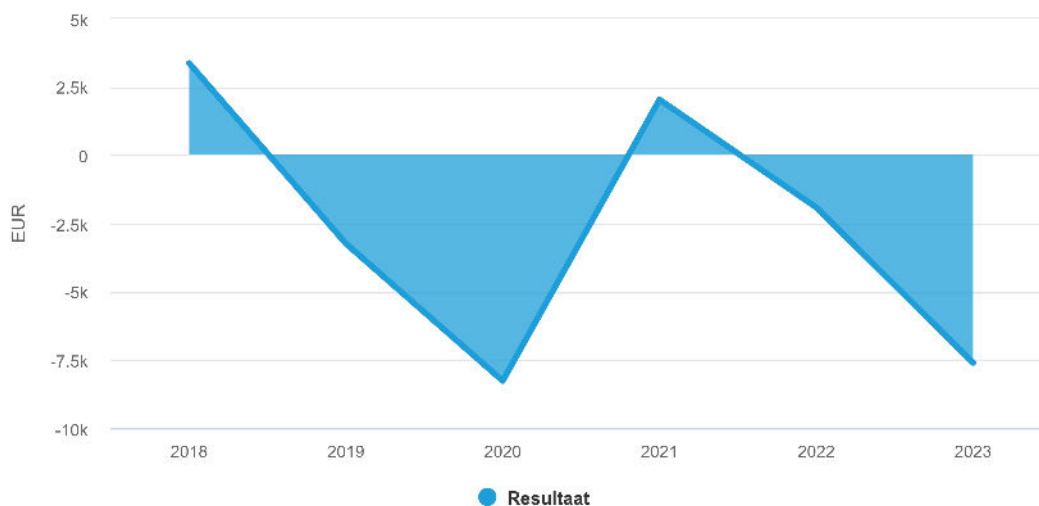
## Staat van baten en lasten t.o.v. vorig jaar

	Verslag jaar		Vorig jaar		Verschil	
	2023	% baten	2022	% baten	Verschil	%
Baten	59.038	100,0%	94.234	100,0%	-35.196	-37,3%
Inkoopwaarde van de baten	258	0,4%	6.607	7,0%	-6.349	-96,1%
<b>Saldo</b>	<b>58.780</b>	<b>99,6%</b>	<b>87.626</b>	<b>93,0%</b>	<b>-28.846</b>	<b>-32,9%</b>
Afschrijvingen	0	0,0%	14.651	15,5%	-14.651	-100,0%
Huisvestingskosten	16.027	27,1%	23.631	25,1%	-7.604	-32,2%
Exploitatie- en machinekosten	0	0,0%	1.286	1,4%	-1.286	-100,0%
Verkoopkosten	2.524	4,3%	1.553	1,6%	971	62,5%
Autokosten	705	1,2%	315	0,3%	389	123,8%
Kantoorkosten	1.325	2,2%	2.136	2,3%	-811	-38,0%
Algemene kosten	45.472	77,0%	45.677	48,5%	-205	-0,4%
<b>Totaal lasten</b>	<b>66.053</b>	<b>111,9%</b>	<b>89.249</b>	<b>94,7%</b>	<b>-23.196</b>	<b>-26,0%</b>
<b>Saldo baten en lasten</b>	<b>-7.273</b>	<b>-12,3%</b>	<b>-1.623</b>	<b>-1,7%</b>	<b>-5.651</b>	<b>-348,1%</b>
Financiële baten en lasten	-331	-0,6%	-292	-0,3%	-39	-13,4%
<b>Resultaat</b>	<b>-7.604</b>	<b>-12,9%</b>	<b>-1.914</b>	<b>-2,0%</b>	<b>-5.690</b>	<b>-297,3%</b>

## Staat van baten en lasten meerjarenoverzicht

	2023	2022	2021	2020	2019	2018
Baten	59.038	94.234	121.888	94.968	130.680	108.635
Inkoopwaarde van de baten	258	6.607	1.473	1.851	2.040	2.884
<b>Saldo</b>	<b>58.780</b>	<b>87.626</b>	<b>120.415</b>	<b>93.116</b>	<b>128.640</b>	<b>105.751</b>
Overige baten	0	0	0	4.000	0	0
Afschrijvingen	0	14.651	14.720	14.714	14.879	15.089
Huisvestingskosten	16.027	23.631	45.923	40.252	38.806	36.957
Exploitatie- en machinekosten	0	1.286	5.491	8.643	5.902	6.438
Verkoopkosten	2.524	1.553	4.450	4.945	12.106	4.763
Autokosten	705	315	0	60	0	0
Kantoorkosten	1.325	2.136	2.532	2.701	2.728	3.311
Algemene kosten	45.472	45.677	44.781	33.573	56.951	35.329
<b>Totaal lasten</b>	<b>66.053</b>	<b>89.249</b>	<b>117.898</b>	<b>104.888</b>	<b>131.373</b>	<b>101.888</b>
<b>Saldo baten en lasten</b>	<b>-7.273</b>	<b>-1.623</b>	<b>2.517</b>	<b>-7.772</b>	<b>-2.732</b>	<b>3.863</b>
Financiële baten en lasten	-331	-292	-478	-492	-506	-491
<b>Resultaat</b>	<b>-7.604</b>	<b>-1.914</b>	<b>2.039</b>	<b>-8.263</b>	<b>-3.238</b>	<b>3.372</b>

## Resultaat verloop



## Financiële positie

De financiële positie is gebaseerd op de balans per 31 december 2023 zoals opgenomen in de jaarrekening. De financiële positie geeft inzicht in de bezittingen (activa) en de financiering ervan (passiva). De omvang van de verschillende posten is tevens in procenten van het balans totaal uitgedrukt.

### Balansoverzicht

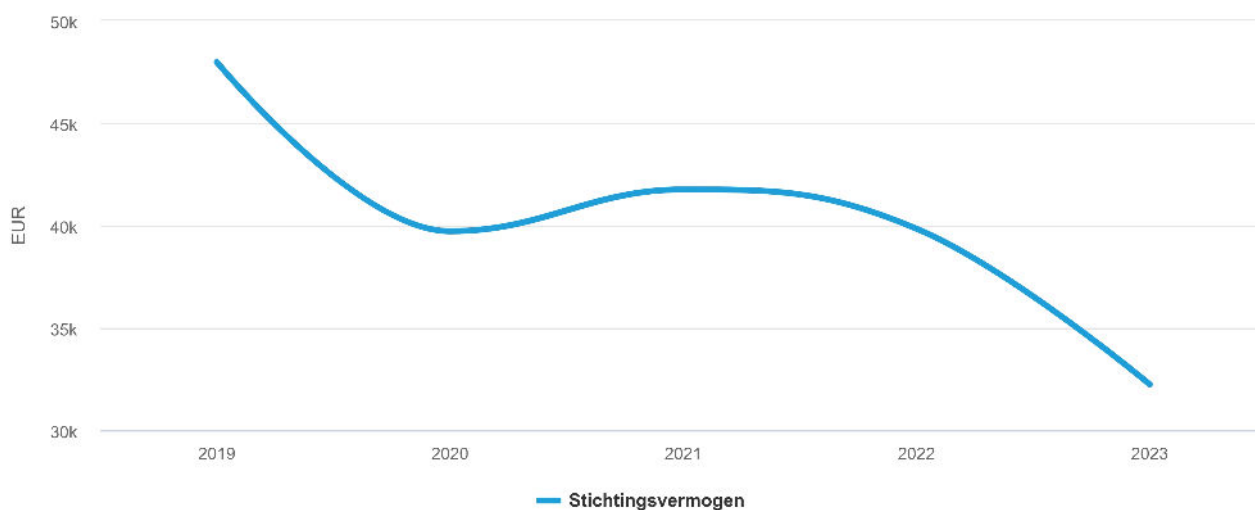
	Verslag jaar		Vorig jaar	
	31-12-2023	% balans	31-12-2022	% balans
Vorderingen	220	0,6%	1.753	4,1%
Liquide middelen	36.710	99,4%	41.220	95,9%
<b>Vlottende activa</b>	<b>36.930</b>	<b>100,0%</b>	<b>42.973</b>	<b>100,0%</b>
<b>Activa</b>	<b>36.930</b>	<b>100,0%</b>	<b>42.973</b>	<b>100,0%</b>
Kapitaal	32.241	87,3%	39.845	92,7%
<b>Stichtingsvermogen</b>	<b>32.241</b>	<b>87,3%</b>	<b>39.845</b>	<b>92,7%</b>
Kortlopende schulden	4.689	12,7%	3.128	7,3%
<b>Passiva</b>	<b>36.930</b>	<b>100,0%</b>	<b>42.973</b>	<b>100,0%</b>



## Balans meerjarenoverzicht

	31-12-2023	31-12-2022	31-12-2021	31-12-2020	31-12-2019
Materiële vaste activa	0	0	27.483	41.634	53.837
<b>Vaste activa</b>	<b>0</b>	<b>0</b>	<b>27.483</b>	<b>41.634</b>	<b>53.837</b>
Vorderingen	220	1.753	576	602	2.163
Liquide middelen	36.710	41.220	30.838	17.598	17.062
<b>Vlottende activa</b>	<b>36.930</b>	<b>42.973</b>	<b>31.414</b>	<b>18.200</b>	<b>19.225</b>
<b>Activa</b>	<b>36.930</b>	<b>42.973</b>	<b>58.897</b>	<b>59.833</b>	<b>73.062</b>
Kapitaal	32.241	39.845	41.759	39.720	47.983
<b>Stichtingsvermogen</b>	<b>32.241</b>	<b>39.845</b>	<b>41.759</b>	<b>39.720</b>	<b>47.983</b>
Langlopende schulden	0	0	7.557	11.208	14.187
Kortlopende schulden	4.689	3.128	9.581	8.905	10.891
<b>Passiva</b>	<b>36.930</b>	<b>42.973</b>	<b>58.897</b>	<b>59.833</b>	<b>73.062</b>

## Eigen vermogen verloop



# Kengetallen

De kengetallen geven een inzicht in de financiële prestaties en zijn berekend op basis van de balans per 31 december 2023 en winst-en-verliesrekening over 2023 zoals opgenomen in de jaarrekening.

De kengetallen zijn als volgt berekend:

- Nettowerkkapitaal: Vlottende activa - Kortlopende schulden
- Quick Ratio: (Vlottende activa - Voorraden en onderhanden werk) / Kortlopende schulden
- Current Ratio: Vlottende activa / Kortlopende schulden
- Solvabiliteit: Eigen vermogen / Totaal vermogen \* 100%

## Kengetallen meerjarenoverzicht

	2023	2022	2021	2020	2019
Werkkapitaal	32.241	39.845	21.833	9.294	8.334
Quick ratio	7,88	13,74	3,28	2,04	1,77
Current ratio	7,88	13,74	3,28	2,04	1,77
Solvabiliteit (EV/TV)	87,3%	92,7%	70,9%	66,4%	65,7%
EBITDA	-7.273	13.028	17.237	6.942	12.147

## Fiscale positie

De belastingdienst heeft medio 2020 de belastingplicht van de stichting beoordeeld. Daarbij is voor een periode van vijf jaar, ingaande 1 januari 2020, een vrijstelling voor het doen van aangifte vennootschapsbelasting verleend zolang de winst van een boekjaar niet meer dan € 15.000 bedraagt en de daaraan voorafgaande vier jaren tezamen niet meer bedragen dan € 75.000. Over het jaar 2025 zal de stichting opnieuw worden uitgenodigd om aangifte vennootschapsbelasting te doen. Alsdan zal worden beoordeeld of opnieuw een vrijstelling wordt verleend.

# Bestuursverslag

## Stichting Kairos bij Kanker

# Bestuursverslag

Het bestuursverslag ligt ten kantore van Stichting Kairos bij Kanker ter inzage.

# Jaarrekening

## Stichting Kairos bij Kanker

# Balans

Na resultaatbestemming.

## Balans activa

	31-12-2023	31-12-2022
<b>Vlottende activa</b>		
Vorderingen	220	1.753
Liquide middelen	36.710	41.220
	<b>36.930</b>	<b>42.973</b>
<b>Activa</b>	<b>36.930</b>	<b>42.973</b>

## Balans passiva

	31-12-2023	31-12-2022
<b>Stichtingsvermogen</b>		
Kapitaal	32.241	39.845
	<b>32.241</b>	<b>39.845</b>
<b>Kortlopende schulden</b>	<b>4.689</b>	<b>3.128</b>
<b>Passiva</b>	<b>36.930</b>	<b>42.973</b>

# Staat van baten en lasten

## Staat van baten en lasten

	Verslag jaar		Vorig jaar
	2023		2022
Baten	59.038	94.234	
Inkoopwaarde van de baten	258	6.607	
<b>Saldo</b>	<b>58.780</b>		<b>87.626</b>
Afschrijvingen	0	14.651	
Huisvestingskosten	16.027	23.631	
Exploitatie- en machinekosten	0	1.286	
Verkoopkosten	2.524	1.553	
Autokosten	705	315	
Kantoorkosten	1.325	2.136	
Algemene kosten	45.472	45.677	
<b>Totaal lasten</b>	<b>66.053</b>		<b>89.249</b>
<b>Saldo baten en lasten</b>	<b>-7.273</b>		<b>-1.623</b>
Financiële baten en lasten	-331		-292
<b>Resultaat</b>	<b>-7.604</b>		<b>-1.914</b>



# Toelichting op de jaarrekening

## Activiteiten

Overig maatschappelijk advies, gemeenschapshuizen en samenwerkingsorganen op het gebied van welzijn. Het bijdragen en bevorderen van gezondheid, welzijn, levenskracht en levenszin van (ex-)kankerpatiënten en hun naasten.

## Continuïteit

Er is geen sprake van gerede of ernstige twijfel aan de continuïteit.

## Vestigingsadres, rechtsvorm en inschrijfnummer handelsregister

Stichting Kairos bij Kanker is feitelijk gevestigd te Winterswijk Kotten, Vosseveldseweg 17 en is ingeschreven bij het handelsregister onder nummer 09164718.

## Schattingen

Bij toepassing van de grondslagen en regels voor het opstellen van de jaarrekening vormt de leiding van Stichting Kairos bij Kanker zich verschillende oordelen en schattingen die essentieel kunnen zijn voor de in de jaarrekening opgenomen bedragen. Indien het voor het geven van het in artikel 2:362 lid 1 BW vereiste inzicht noodzakelijk is, is de aard van deze oordelen en schattingen inclusief de bijbehorende veronderstellingen opgenomen bij de toelichting op de desbetreffende jaarrekeningposten.

## Algemene grondslagen voor verslaggeving

De jaarrekening is opgesteld in overeenstemming met de wettelijke bepalingen van Titel 9 Boek 2 BW met uitzondering van afdeling 6 'Voorschriften omtrent de grondslagen van waardering en bepaling van het resultaat'. In plaats daarvan worden de grondslagen voor de bepaling van de belastbare winst als bedoeld in de Wet op de Vennootschapsbelasting toegepast. Verder zijn het Besluit fiscale waarderingsgrondslagen en de "Handreiking bij de toepassing van fiscale grondslagen voor micro en kleine rechtspersonen" van de Raad voor de Jaarverslaggeving van toepassing.

Activa en passiva worden in het algemeen gewaardeerd tegen de verkrijgings- of vervaardigingsprijs verminderd met afschrijvingen. Indien geen specifieke waarderingsgrondslag is vermeld vindt waardering plaats tegen de verkrijgingsprijs.

De gehanteerde grondslagen voor waardering en resultaatbepaling zijn ongewijzigd gebleven ten opzichte van het voorgaande jaar, met uitzondering van de toegepaste stelselwijzigingen zoals opgenomen in de desbetreffende paragrafen.

## **Grondslag van vorderingen**

Vorderingen worden opgenomen tegen nominale waarde, onder aftrek van de noodzakelijk geachte voorzieningen voor het risico van oninbaarheid. Deze voorzieningen worden bepaald op basis van individuele beoordeling van de vorderingen. Voor zover niet anders vermeld is hebben de vorderingen een looptijd korter dan een jaar.

## **Grondslag van liquide middelen**

Liquide middelen bestaan uit kas, banktegoeden en deposito's met een looptijd korter dan twaalf maanden. Rekening-courantschulden bij banken zijn opgenomen onder schulden aan kredietinstellingen onder kortlopende schulden. Liquide middelen worden gewaardeerd tegen nominale waarde.

## **Grondslag van kortlopende schulden**

Kortlopende schulden worden bij de eerste verwerking gewaardeerd tegen reële waarde. Kortlopende schulden worden na eerste verwerking gewaardeerd tegen de bedragen waartegen de schuld moet worden afgelost.

## **Grondslagen voor de bepaling van het resultaat**

Het resultaat wordt bepaald als het verschil tussen de opbrengstwaarde van de geleverde prestaties en de kosten en andere lasten over het jaar. De opbrengsten op transacties worden verantwoord in het jaar waarin zij zijn gerealiseerd.

## **Grondslag van overheidssubsidies**

Exploitatiesubsidies worden als bate verantwoord in de staat van baten en lasten in het jaar waarin de gesubsidieerde kosten zijn gemaakt of opbrengsten zijn gederfd, of wanneer een gesubsidieerd exploitatietekort zich heeft voorgedaan. De baten worden verantwoord als het waarschijnlijk is dat deze worden ontvangen.

Subsidies met betrekking tot investeringen in materiële vaste activa worden in mindering gebracht op het desbetreffende actief en als onderdeel van de afschrijvingen verwerkt in de staat van baten en lasten.

## **Grondslag van financiële baten en lasten**

Rentebaten en rentelasten worden tijdsevenredig verwerkt, rekening houdend met de effectieve rentevoet van de desbetreffende activa en passiva. Bij de verwerking van de rentelasten wordt rekening gehouden met de verantwoorde transactiekosten op de ontvangen leningen.

# Toelichting op de balans

## Vorderingen

	Verslag jaar	Vorig jaar
	31-12-2023	31-12-2022
<b>Vorderingen</b>		
Vorderingen uit hoofde van belastingen	220	0
Overige vorderingen	0	437
Overlopende activa	0	1.316
	<b>220</b>	<b>1.753</b>

Alle vorderingen hebben een looptijd van minder dan 1 jaar, tenzij anders is aangegeven.

## Vorderingen uit hoofde van belastingen

	Verslag jaar	Vorig jaar
	31-12-2023	31-12-2022
<b>Vorderingen uit hoofde van belastingen</b>		
Omzetbelasting	220	0
	<b>220</b>	<b>0</b>

## Overige vorderingen

	Verslag jaar	Vorig jaar
	31-12-2023	31-12-2022
<b>Overige vorderingen</b>		
Overige vorderingen	0	437
	<b>0</b>	<b>437</b>

## Overlopende activa

	Verslag jaar	Vorig jaar
	31-12-2023	31-12-2022
<b>Overlopende activa</b>		
Vooruitbetaalde andere kosten	0	1.316
	<b>0</b>	<b>1.316</b>

## Liquide middelen

	Verslag jaar	Vorig jaar
	31-12-2023	31-12-2022
<b>Liquide middelen</b>		
Tegoeden op bankrekeningen	36.710	41.220
	<b>36.710</b>	<b>41.220</b>

## Tegoeden op bankrekeningen

	Verslag jaar	Vorig jaar
	31-12-2023	31-12-2022
<b>Tegoeden op bankrekeningen</b>		
Rekening-courant bank	36.688	41.197
Depositorekening	22	22
	<b>36.710</b>	<b>41.220</b>

## Stichtingsvermogen

	Verslag jaar	Vorig jaar
	31-12-2023	31-12-2022
<b>Stichtingsvermogen</b>		
Kapitaal	32.241	39.845
	<b>32.241</b>	<b>39.845</b>

## Kortlopende schulden

	Verslag jaar	Vorig jaar
	31-12-2023	31-12-2022
<b>Kortlopende schulden</b>		
Belastingen en premies sociale verzekeringen	-0	933
Overige schulden	2.033	1.700
Overlopende passiva	2.656	495
	<b>4.689</b>	<b>3.128</b>

## Belastingen en premies sociale verzekeringen

	Verslag jaar	Vorig jaar
	31-12-2023	31-12-2022
<b>Belastingen en premies sociale verzekeringen</b>		
Omzetbelasting	-0	933
	<b>-0</b>	<b>933</b>

## Niet in de balans opgenomen activa en verplichtingen

Er is een huurcontract afgesloten voor de huur van het pand op de locatie Vosseveldseweg 17 te Winterswijk-Kotten. Het huurcontract loopt tot en met 31 december 2023 en heeft een opzegtermijn van zes maanden.

# Toelichting op de staat van baten en lasten

## Baten

	Verslag jaar	Vorig jaar
	2023	2022
<b>Baten</b>		
Schenkeningen	23.933	26.557
Activiteiten	35.105	68.630
Toeristenbelasting	0	-1.827
Verhuur nieuw huisje	0	873
	<b>59.038</b>	<b>94.234</b>

## Inkoopwaarde van de baten

	Verslag jaar	Vorig jaar
	2023	2022
<b>Inkoopwaarde van de baten</b>		
Inkoopwaarde overige	258	6.607
	<b>258</b>	<b>6.607</b>

## Totaal lasten

	Verslag jaar	Vorig jaar
	2023	2022
<b>Totaal lasten</b>		
Afschrijvingen	0	14.651
Huisvestingskosten	16.027	23.631
Exploitatie- en machinekosten	0	1.286
Verkoopkosten	2.524	1.553
Autokosten	705	315
Kantoorkosten	1.325	2.136
Algemene kosten	45.472	45.677
	<b>66.053</b>	<b>89.249</b>

## Afschrijvingen materiële vaste activa

	Verslag jaar	Vorig jaar
	2023	2022
<b>Afschrijvingen materiële vaste activa</b>		
Boekresultaat activa	0	14.651
	<b>0</b>	<b>14.651</b>

## Huisvestingskosten

	Verslag jaar	Vorig jaar
	2023	2022
<b>Huisvestingskosten</b>		
Betaalde huur	14.850	21.252
Onderhoud gebouwen	0	209
Gas, water en elektra	1.177	1.332
Milieuheffingen en zuiveringsleges	0	228
Overige vaste huisvestingslasten	0	610
	<b>16.027</b>	<b>23.631</b>



## Exploitatie- en machinekosten

	Verslag jaar	Vorig jaar
	2023	2022
<b>Exploitatie- en machinekosten</b>		
Kleine aanschaffingen inventaris	0	93
Reparatie en onderhoud inventaris	0	394
Overige inventaris	0	799
	<b>0</b>	<b>1.286</b>

## Verkoopkosten

	Verslag jaar	Vorig jaar
	2023	2022
<b>Verkoopkosten</b>		
Reclame- en advertentiekosten	0	178
Representatiekosten	9	452
Overige verkoopkosten	2.515	923
	<b>2.524</b>	<b>1.553</b>

## Autokosten

	Verslag jaar	Vorig jaar
	2023	2022
<b>Autokosten</b>		
Overige autolasten	705	315
	<b>705</b>	<b>315</b>

## Kantoorkosten

	Verslag jaar	Vorig jaar
	2023	2022
<b>Kantoorkosten</b>		
Kantoorbenodigdheden	156	91
Porti	77	16
Drukwerk	0	593
Contributies en abonnementen	33	33
Vakliteratuur	0	119
Automatisering	883	1.276
Overige kantoorkosten	175	8
	<b>1.325</b>	<b>2.136</b>

## Algemene kosten

	Verslag jaar	Vorig jaar
	2023	2022
<b>Algemene kosten</b>		
Accountancy	1.598	2.029
Overig advies	43.581	42.422
Advocaat en juridisch advies	0	207
Verzekeringen	190	300
Naheffingen belastingdienst en instanties	104	50
Overige algemene lasten	0	671
	<b>45.472</b>	<b>45.677</b>

## Financiële baten en lasten

	Verslag jaar	Vorig jaar
	2023	2022
<b>Financiële baten en lasten</b>		
Overige rentelasten	331	292
	<b>-331</b>	<b>-292</b>

## Overige rentelasten

	Verslag jaar	Vorig jaar
	2023	2022
<b>Overige rentelasten</b>		
Betaalde bankrente	288	292
Overige rentelasten	43	0
	<b>331</b>	<b>292</b>